



Ennakkonpidätyksen alaisten ansiotulojen kuukausitilasto

Julkaisu 22.11.2021



Tulojen määritelmä tilastolla

- Luvut pohjautuvat työnantajien ja muiden suoritusten maksajien tulorekisteriin antamiin ilmoituksiin ennakonpidätyksen alaisista ansiotuloista yleisesti verovelvollisille.
- Tulorekisteriin ilmoitettavien ennakonpidätyksen alaisten ansiotulojen osuus veronalaisten ansiotulojen yhteismäärästä on koko maan tasolla yli 95 prosenttia.
- Merkittävimmät tulorekisteri-ilmoittamisen ulkopuoliset veronalaiset ansiotulot ovat yritystoimintaan liittyvät tulot (merkittävimminä elinkeinotoiminnan ja maatalouden tulot, yhtymien osakkaiden saamat tulot sekä ansiotulona verotetut osingot) ja ulkomailta saadut tulot.
- Ennakonpidätyksen alaisten ansiotulojen kuukausitilastolla eivät ole mukana myöskään verovapaat kustannusten korvaukset ja luontoisedut (merkittävimminä päivärahat ja kilometrikorvaukset) eivätkä verovapaat etuudet (merkittävimminä toimeentulotuki, asumistuki ja lapsilisä).

Tulotietojen päivittyminen

- Tulorekisteriin pitää ilmoittaa tulonsaajakohtaiset maksutiedot viimeistään 5. päivänä maksupäivän jälkeen, mikä mahdollistaa reaaliaikaisen tilastoinnin kuntalaisten ja seurakuntalaisten tulojen kehityksestä.
 - > Kuukauden tulotiedot julkaistaan tilastolla jo seuraavassa kuussa.
- Tuoreimman kuukauden tulotietojen lisäämisen lisäksi joka kuukausi päivitetään myös edellisen 12 kuukauden tiedot.
- Ilmoituskorjausten takia vanhojen kuukausien tiedot voivat päivitysten yhteydessä muuttua aiemmin julkaistuista. Suurin osa ilmoituskorjauksista tehdään nopealla aikataululla, joten mitä kauempana päivitettävä kuukausi on tuoreimmasta kuukaudesta, sitä vähemmän yleensä kuukauden tiedot enää muuttuvat.
- Huom. tulotiedot voivat vielä korjautua myöhemmin verotuksen toimittamisessa, joten lopullisia säännönmukaisen verotuksen tulotietoja tulee tarkastella verovuosiakohtaisesti julkisesta tilastopalvelusta <http://vero2.stat.fi/PXWeb/pxweb/fi/Vero/>
 - > 2. Henkilöasiakkaiden tulovero -> 1. Verotuksen päättymisajankohdan tiedot.

Tilastonäkymät sekä luokittelijat

1. Ennakonpidätyksen alaiset ansiotulot kuukausittain ja alueittain

- Verokausi = Kuukausi, jonka aikana tulo on maksettu.
- Verotuskunta = kunnat, maakunnat, koko maa yhteensä.

2. Ennakonpidätyksen alaiset ansiotulot kuukausittain ja seurakunnittain

- Verokausi = Kuukausi, jonka aikana tulo on maksettu.
- Verotusseurakunta = seurakunnat, kirkkokunnat, koko maa yhteensä.

3. Ennakonpidätyksen alaiset ansiotulot kuukausittain ja tulokymmenyksittäin

- Verokausi = Kuukausi, jonka aikana tulo on maksettu.
- Tulokymmenys = Tulodesiili. Tulonsaajat järjestetään kuukausitulojensa mukaiseen järjestykseen ja jaetaan kymmeneen yhtä suureen ryhmään. Jokaisessa tulokymmenyksessä on siten 10 prosenttia kyseisen kuukauden tulonsaajista. Ensimmäiseen tulokymmenykseen kuuluu pienituloisin kymmenes ja viimeiseen suurituloisin.

Tilastoerät

1. Ennakonpidätyksen alaiset ansiotulot

1.1 Palkat

1.2 Työkorvaukset

1.3 Eläkkeet

1.3.1 Kansaneläke

1.3.2 Työ-, virka- ja yrittäjäeläke yms.

1.3.3 Muut eläkkeet

1.4 Työttömyysetuudet

1.4.1 Ansiopäivärahat

1.4.2 Kelan maksamat työttömyysetuudet

1.5 Opintoraha

1.6 Päivä- ja vanhempainpäivärahat

1.7 Lapsen kotihoidon tuki

1.8 Muut veronalaiset sosiaalietuudet

2. Ennakonpidätykset

2.1 Ennakonpidätykset palkoista

2.2 Ennakonpidätykset työkorvauksista

2.3 Ennakonpidätykset eläkkeistä

2.4 Ennakonpidätykset työttömyysetuuksista

2.5 Ennakonpidätykset opintorahoista

2.6 Ennakonpidätykset päivä- ja vanhempainpäivärahoista

2.7 Ennakonpidätykset lasten kotihoidon tuesta

2.8 Ennakonpidätykset muista veronalaisista sosiaalietuuksista

Tunnusluvut

- Euromäärä
 - Lukumäärä
 - Keskiarvo
 - Mediaani
 - Arvon muutos, %
 - Lukumäärän muutos, %
-
- ❖ Muutosprosentit kertovat prosentuaalisen vuosimuutoksen edellisen vuoden vastaavaan ajankohtaan verrattuna.
 - ❖ Kuntaliitosten/seurakuntaliitosten tapauksessa muutosprosentit on laskettu suhteessa liittyneiden kuntien/seurakuntien yhteen summattuihin edellisen vuoden arvoihin.

Aikasarjan alkaminen

- Palkkojen ja työkorvausten sekä niistä pidätettyjen ennakonpidätysten aikasarjat alkavat tammikuusta 2020 alkaen.
- Eläkkeiden ja veronalaisten etuuksien sekä niistä pidätettyjen ennakonpidätysten aikasarjat alkavat tammikuusta 2021 alkaen.
- Samoin tulojen yhteissumma '1. Ennakonpidätyksen alaiset ansiotulot' sekä ennakonpidätysten yhteissumma '2. Ennakonpidätykset' aikasarjat alkavat tammikuusta 2021 alkaen.

Tietosuojasyistä tilastolla käytettävät peittosäännöt


- Kaikki alle 5 henkilön ryhmien tiedot on peitetty. Lisäksi toissijaisena peittona yleensä peitetään toiseksi pienin ryhmä vaikka siihen kuuluisi yli 5 henkilöä. Peittosääntöohjelma minimoi peitettyjen solujen määrän ja tästä syystä joissakin tilanteissa on voitu peittää joku muu kuin toiseksi pienin solu. Peitettyjen tietojen kohdalla tilastolla näkyy kaksi pistettä.
- Esim. heinäkuun 2021 opintorahatiedot valittujen kuntien osalta:

| | Euromäärä | Lukumäärä | Keskiarvo | Mediaani |
|----------------|-----------|-----------|-----------|----------|
| 2021-07 | | | | |
| 1.5 Opintoraha | | | | |
| Pori | 92 137 | 335 | 275 | 253 |
| Pornainen | 1 228 | 5 | 246 | 253 |
| Porvoo | 38 684 | 138 | 280 | 253 |
| Posio | .. | .. | .. | .. |
| Pudasjärvi | 2 294 | 8 | 287 | 253 |
| Pukkila | .. | .. | .. | .. |

Demo 1/6


VERO SKATT PxWeb - Valitse taulukko x +


← → ↻ Ei turvallinen | vero2.stat.fi/PXWeb/pxweb/fi/Vero/


 [English](#)
[Svenska](#)

🏠 / Verohallinnon tilastotietokanta

Verohallinnon tilastotietokanta

 Valitse taulukko

 Valitse muuttujat

 Näytä taulukko

Etsi Verohallinnon tilastotietokanta:

- ⊕ 1. Elinkeinovero
- ⊕ 2. Henkilöasiakkaiden tulovero
- ⊕ 3. Kiinteistövero
- ⊕ 4. Verotulojen kehitys
- ⊕ 5. Valmistevero
- ⊖ 7. Ennakonpidätyksen alaisen ansiotulojen kuukausitilasto
 - 📄 1. Ennakonpidätyksen alaiset ansiotulot kuukausittain ja alueittain [4528 Kb] [22.11.2021]
 - 📄 2. Ennakonpidätyksen alaiset ansiotulot kuukausittain ja seurakunnittain [3982 Kb] [22.11.2021]
 - 📄 3. Ennakonpidätyksen alaiset ansiotulot kuukausittain ja tulokymmenyksittäin [184 Kb] [22.11.2021]

Demo 2/6

1. Ennakonpidätyksen alaiset ansiotulot kuukausittain ja alueittain

Valitse muuttujat

✓ Tietoja taulukosta

 Laajennettu näkymä

Valitse valintalaatikoista haluamasi tiedot. Paina lopuksi painiketta "Näytä taulukko". Käyttöohje.

Tunnusluvut Pakollinen*

Valittu 6 Yhteensä 6

Euromäärä
Lukumäärä
Keskiarvo
Mediaani
Arvon muutos, %
Lukumäärän muutos, %

Verokausi Pakollinen*

Valitse kaikki

Poista valinnat

Hae



Sanan alusta

Valittu 22 Yhteensä 22

2021-10
2021-09
2021-08
2021-07
2021-06
2021-05

Demo 3/6

Verotuskunta Pakollinen *

Valitse kaikki Poista valinnat

Sanan alusta

Valittu 1 Yhteensä 330

- Helsinki
- Yhteensä
- Uusimaa
- Varsinais-Suomi
- Satakunta
- Kanta-Häme

Erä Pakollinen *

Valitse kaikki Poista valinnat

Sanan alusta

Valittu 22 Yhteensä 22

- 1. Ennakkonpidätyksen alaiset ansiotulot
- 1.1 Palkat
- 1.2 Työkorvaukset
- 1.3 Eläkkeet
- 1.3.1 Kansaneläke
- 1.3.2 Työ-, virka- ja yrittäjäeläke yms.

Näytä taulukko

Valittuja taulukkosoluja: 2 904
(enimmäisraja on 1 000 000)

Selailunäkymä on raioitettu 2 000 riviin ja 300 sarakkeeseen

Demo 4/6

Haun tulos

✓ Tietoja taulukosta

↻ Käännä manuaalisesti

↻ Käännä myötapäivään

↻ Käännä vastapäivään

↗ Kokoruututila

✓ Vaihda esitysmuotoa

📄 Taulukkonäkymä 1

📅 Pylväskuvio

📈 Viivakuvi

✓ Muuta ja laske

1. Ennakonpidätyksen alaiset ansiotulot kuukausittain ja alueittain muuttujina Verotuskunta, Verokausi, Erä ja Tunnusluvut

✓ Lataa taulukko

Käännä manuaalisesti

Rivejä

- Verotuskunta
- Tunnusluvut
- Verokausi

→ Siirrä sarakkeiksi

↑ Siirrä ylös

↓ Siirrä alas

Sarakkeita

- Erä

← Siirrä riveiksi

↑ Siirrä ylös

↓ Siirrä alas

Peru

Valmis

| | Euromäärä | Lukumäärä | Keskiarvo | Mediaani | Arvon muutos, % | Lukumäärän muutos, % |
|---------------------------------------|-------------|-----------|-----------|----------|-----------------|----------------------|
| - | - | - | - | - | - | - |
| 84 666 | 308 423 | 3 694 | 3 177 | - | - | |
| 15 575 | 7 053 | 782 | 449 | - | - | |
| - | - | - | - | - | - | |
| - | - | - | - | - | - | |
| - | - | - | - | - | - | |
| - | - | - | - | - | - | |
| - | - | - | - | - | - | |
| - | - | - | - | - | - | |
| - | - | - | - | - | - | |
| - | - | - | - | - | - | |
| - | - | - | - | - | - | |
| 1.8 Muut veronalaiset sosiaalietuudet | - | - | - | - | - | |
| 2. Ennakonpidätykset | - | - | - | - | - | |
| 2.1 Ennakonpidätykset palkoista | 265 440 570 | 291 403 | 911 | 620 | - | |
| 2.2 Ennakonpidätykset työkorvauksista | 1 068 189 | 5 993 | 178 | 90 | - | |

✓ Tallenna poiminta

✓ Taulukon asetukset

Demo 5/6

🏠 / Verohallinnon tilastotietokanta / 7. Ennakonpidätyksen alaisen ansiotulojen kuukausitilasto /
1. Ennakonpidätyksen alaiset ansiotulot kuukausittain ja alueittain



Valitse taulukko



Valitse muuttujat



Näytä taulukko

Haun tulos

✓ Tietoja taulukosta

↺ Käännä manuaalisesti

↺ Käännä myötäpäivään

↺ Käännä vastapäivään

↗ Kokoruututila

✓ Vaihda esitysmuotoa

📄 Taulukkonäkymä 1

📊 Pylväskuvio

📈 Viivakuvi

✓ Muuta ja laske

1. Ennakonpidätyksen alaiset ansiotulot kuukausittain ja alueittain muuttujina Verotuskunta, Tunnusluvut, Verokausi ja Erä

✓ Lataa taulukko

^ Tallenna poiminta

Jos tallennetun poiminnan aikajaksoja päivitetään, mitä tehdään?

- Sama määrä jaksoja, joista viimeisin päivitetty
- Kiinteä aloitusaika, johon lisätään päivitetty jaksot
- Sama valittu aikajakso kuin ruudulla

Tallenna poiminta muodossa

✓ Taulukko näytöllä

Peruuta

Tallenna poiminta

✓ Taulukon asetukset

| | 1. Ennakonpidätyksen alaiset ansiotulot | 1.1 Palkat | 1.2 Työkorvaukset | 1.3 Eläkkeet | 1.3.1 Kansaneläke | 1.3.2 Työ-, virka- ja yrittäjäeläke yms. | 1.3.3 Muut eläkkeet | 1.4 Työttömyy: |
|---------|---|---------------|----------------------|--------------|----------------------|---|------------------------|-------------------|
| | - | 1 139 284 666 | 5 515 575 | - | - | - | - | |
| | - | 1 155 644 891 | 5 496 451 | - | - | - | - | |
| | - | 1 278 522 548 | 5 553 284 | - | - | - | - | |
| | - | 1 205 851 787 | 5 396 617 | - | - | - | - | |
| | - | 1 091 898 256 | 5 288 947 | - | - | - | - | |
| 2020-06 | - | 1 303 900 993 | 5 797 731 | - | - | - | - | |
| 2020-07 | - | 1 255 969 588 | 5 110 993 | - | - | - | - | |

Demo 6/6

- Lataa PC-Axis-tiedosto (px)
- Excel-työkirja (xml)
- Excel-työkirja (xml) (koodi ja teksti)
- Sarkaineroteltu (otsikollinen)
- Sarkaineroteltu (otsikoton)
- Pilkkueroteltu (otsikollinen)
- Pilkkueroteltu (otsikoton)
- Välilyöntieroteltu (otsikollinen)
- Välilyöntieroteltu (otsikoton)
- Lataa puolipiste-eroteltu csv-tiedosto (otsikollinen)
- Puolipiste-eroteltu (otsikoton)
- HTML-tiedosto (htm)
- Relaatiotiedosto (txt)
- Lataa Excel-tiedosto (xlsx)
- Excel (xlsx) (koodi ja teksti sarakkeilla)
- JSON-stat-tiedosto (json)
- JSON-stat2-tiedosto (json)
- Html5-taulukko (htm)
- Json file (json)

| | alaiset ansiotulot | | | | | yrittäjäeläke yms. | | |
|-----------|--------------------|---------------|-----------|-------------|------------|--------------------|------------|----|
| Helsinki | | | | | | | | |
| Euromäärä | | | | | | | | |
| 2020-01 | - 1 139 284 666 | 5 515 575 | - | - | - | - | - | - |
| 2020-02 | - 1 155 644 891 | 5 496 451 | - | - | - | - | - | - |
| 2020-03 | - 1 278 522 548 | 5 553 284 | - | - | - | - | - | - |
| 2020-04 | - 1 205 851 787 | 5 396 617 | - | - | - | - | - | - |
| 2020-05 | - 1 091 898 256 | 5 288 947 | - | - | - | - | - | - |
| 2020-06 | - 1 303 900 993 | 5 797 731 | - | - | - | - | - | - |
| 2020-07 | - 1 255 969 588 | 5 110 993 | - | - | - | - | - | - |
| 2020-08 | - 1 112 813 793 | 4 616 286 | - | - | - | - | - | - |
| 2020-09 | - 1 158 096 114 | 5 183 285 | - | - | - | - | - | - |
| 2020-10 | - 1 143 373 412 | 5 594 741 | - | - | - | - | - | - |
| 2020-11 | - 1 124 733 360 | 5 614 834 | - | - | - | - | - | - |
| 2020-12 | - 1 267 325 992 | 8 385 111 | - | - | - | - | - | - |
| 2021-01 | 1 539 674 023 | 1 126 809 660 | 4 965 581 | 318 225 022 | 12 053 853 | 285 699 702 | 20 471 | |
| 2021-02 | 1 594 751 780 | 1 180 206 051 | 5 822 210 | 319 147 311 | 12 014 132 | 286 396 509 | 20 736 670 | 55 |


Tallenna

Alkuun

Muita veronsaajien tilastoja

- Tilitystiedot -> <https://veronsaajat.vero.fi/>
- Valmistuneen tuloverotuksen tilastot sekä kiinteistöverotilastot -> <http://vero2.stat.fi/PXWeb/pxweb/fi/Vero/>

vero2.stat.fi/PXWeb/pxweb/fi/Vero/



Svenska

🏠 / Verohallinnon tilastotietokanta


Verohallinnon tilastotietokanta

☰ Valitse taulukko ☑ Valitse muuttajat 📄 Näytä taulukko

Etsi Verohallinnon tilastotietokanta:
 Etsi

- ⊕ 1. Elinkeinvero
- ⊖ 2. Henkilöasiakkaiden tulovero
 - ⊖ 1. Verotuksen päättymisajankohdan tiedot
 - ⊕ 01. Tulot
 - ⊕ 02. Vähennykset
 - ⊕ 03. Verot ja maksut
 - ⊕ 04. Ennakot, palautukset ja jäännösverot
 - ⊕ 05. Tulot, vähennykset ja verot verovelvollisuussittain
 - ⊕ 06. Yleisesti verovelvollisten tulot, vähennykset ja verot alueittain
 - ⊕ 07. Yleisesti verovelvollisten tulot, vähennykset ja verot kuntaryhmittäin
 - ⊕ 08. Yleisesti verovelvollisten tulot, vähennykset ja verot kunnittain ja postinumeroitain
 - ⊕ 09. Yleisesti verovelvollisten tulot, vähennykset ja verot seurakunnittain

vero2.stat.fi/PXWeb/pxweb/fi/Vero/



English Svenska

🏠 / Verohallinnon tilastotietokanta

Verohallinnon tilastotietokanta

☰ Valitse taulukko ☑ Valitse muuttajat 📄 Näytä taulukko

Etsi Verohallinnon tilastotietokanta:
 Etsi

- ⊕ 1. Elinkeinvero
- ⊕ 2. Henkilöasiakkaiden tulovero
 - ⊖ 3. Kiinteistövero
 - 1.1 Maksuunpantu kiinteistövero: asiakkaan kiinteistöveron määrä oikeudellisen muodon, veron suuruuden ja kiinteistön sijaintikunnan mukaan [8730 Kb] [23.3.2021]
 - 1.2 Maksuunpantu kiinteistövero: asiakkaan kiinteistöveron määrä oikeudellisen muodon, veron suuruuden ja verovelvollisen kotikunnan mukaan [8852 Kb] [23.3.2021]
 - 2.1 Käyttötarkoituksen mukaiset kiinteistöverotiedot [1283 Kb] [23.3.2021]
 - 2.2 Kiinteistöveroprosentin mukaiset kiinteistöverotiedot [1398 Kb] [23.3.2021]
 - 3. Rakennusten kiinteistöverot, jälleenhankinta-arvot ja verotusarvot rakennustyypeittäin ja alueittain [2043 Kb] [23.3.2021]
 - 4. Maankäyttölajitilasto [6698 Kb] [23.3.2021]

[Yhteydenotot: verotilastot@vero.fi](mailto:verotilastot@vero.fi)